

荘銀タクト鶴岡 DMX一覧

フルカラーLED UH	下手					中央					上手				
	I	R	G	B	W	I	R	G	B	W	I	R	G	B	W
	255	256	257	258	259	260	261	262	263	264	265	266	267	268	269

4SU S	調光器①					調光器②					調光器③					調光器④					調光器⑤				
	99	100	101	102	103	104	105	106	107	108	109	110	111	112	113	114	115	116	117	118					

3SU S	調光器①					調光器②					調光器③					調光器④					調光器⑤				
	79	80	81	82	83	84	85	86	87	88	89	90	91	92	93	94	95	96	97	98					

2SU S	調光器①					調光器②					調光器③					調光器④					調光器⑤				
	59	60	61	62	63	64	65	66	67	68	69	70	71	72	73	74	75	76	77	78					

フルカラーLED 2No (フルカラーLED)	下手					中央					上手				
	I	R	G	B	W	I	R	G	B	W	I	R	G	B	W
	16	17	18	19	20	21	22	23	24	25	26	27	28	29	30

1BL	調光器①				調光器②				調光器③				調光器④				調光器⑤				調光器⑥				調光器⑦			
	31	32	33	34	35	36	37	38	39	40	41	42	43	44	45	46	47	48	49	50	51	52	53	54	55	56	57	58

フルカラーLED 1No (フルカラーLED)	下手					中央					上手				
	I	R	G	B	W	I	R	G	B	W	I	R	G	B	W
	1	2	3	4	5	6	7	8	9	10	11	12	13	14	15

P.S.U.S	調光器①				調光器②				調光器③			
	205	206	207	208	209	210	211	212	213	214	215	216

CL

1CL	1-1	1-2	1-3	1-4	1-5	1-6	SF-4	1-7	1-8	1-9	1-10	SF-4	1-11	1-12	1-13	1-14	1-15	1-16
	159	160	163	164	167	168	10°	172	173	176	177	10°	181	182	185	186	189	190
	1.5kw トップ 32台																	
750w SF-4 10° 4台	2-1	2-2	2-3	2-4	2-5	2-6	171	2-7	2-8	2-9	2-10	180	2-11	2-12	2-13	2-14	2-15	2-16
	161	162	165	166	169	170	174	175	178	179	183	184	187	188	191	192		

下FR			
1-1	1-2	1-3	1-4
119	120	121	122
2-1	2-2	2-3	2-4
123	124	125	126
3-1	3-2	3-3	3-4
127	128	129	130
4-1	4-2	4-3	4-4
131	132	133	134
SF1	SF2	SF3	SF4
135	136	137	138

1kw トップ 4台4色
SF-4 26° 2台 /SF-4 zoom 2台

2CL	2CL 1.5kw トップ 上下6台											
	F1	F2	F3	F4	F5	F6	上1	上2	上3	上4	上5	上6
	193	194	195	196	197	198	199	200	201	202	203	204

右側DL					
349	350	351	352	353	354
					355
					非常灯補助
357	358	359	360	361	362
					364

上FR			
1-1	1-2	1-3	1-4
139	140	141	142
2-1	2-2	2-3	2-4
143	144	145	146
3-1	3-2	3-3	3-4
147	148	149	150
4-1	4-2	4-3	4-4
151	152	153	154
SF1	SF2	SF3	SF4
155	156	157	158

1kw トップ 4台4色
SF-4 26° 2台 /SF-4 zoom 2台

荘銀タクト鶴岡 DMX一覧

アールカラーLED	下手					中央					上手				
LH	I	R	G	B	W	I	R	G	B	W	I	R	G	B	W
	270	271	272	273	274	275	276	277	278	279	280	281	282	283	284

FLHC								
1	2	3	4	5	6	7	8	9
232	233	234	286	287	288	289	290	291

上LHC								
7	8	9	4	5	6	1	2	3
295	296	297	292	293	294	250	251	252

TFC	13	14	15
	229	230	231
	10	11	12
	226	227	228
	7	8	9
	223	224	225
	4	5	6
220	221	222	
1	2	3	
217	218	219	

上FC	13	14	15
	247	248	249
	10	11	12
	244	245	246
	7	8	9
	241	242	243
	4	5	6
238	239	240	
1	2	3	
235	236	237	

舞台 下前FC	1	2	3

舞台 上前FC	1	2	3

舞台 下前WC	1	2

※DMX NO.が非表示のコンセントは移動型調光器にて任意に番号を設定。

舞台 上前WC	1	2

天井反射板	285	286	287	288	289	290	291	292	293	294	295	296	297	298	299	300	301	302	303	304	305	306	307
	308	309	310	311	312	313	314	315	316	317	318	319	320	321	322	323	324	325	326	327	328	329	330
	331	332	333	334	335	336	337	338	339	340	341	342	343	344	345	346	347	348					

その他	1Bc 上下端					輪廻かり			
	I	B	G	R	W	4S	3S	下	上
	501	502	503	504	505	509	510	511	512

物用可能DMX
400~500

庄銀タクト鶴岡 照明設備

下側待込機器電源盤
1φ3w 80KVA

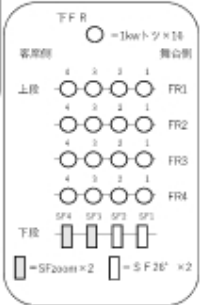
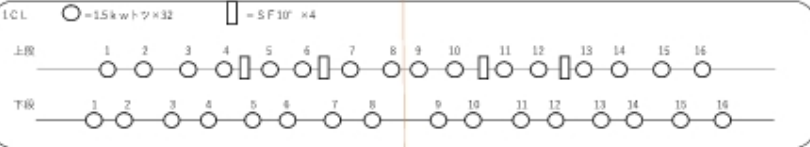
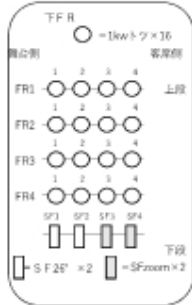
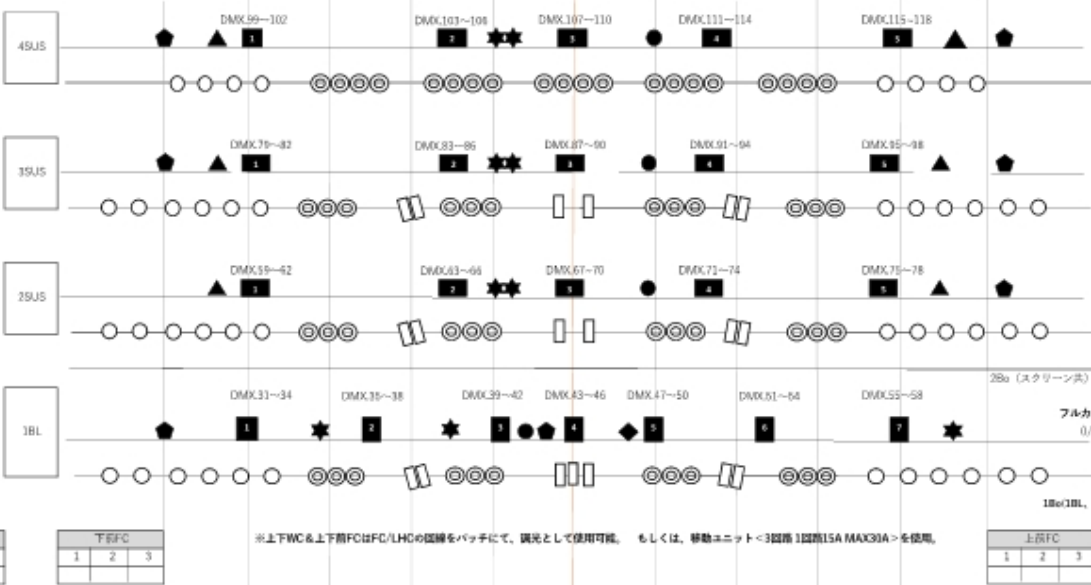

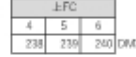
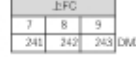
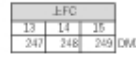
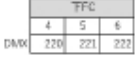
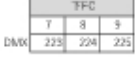
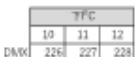
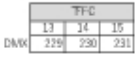
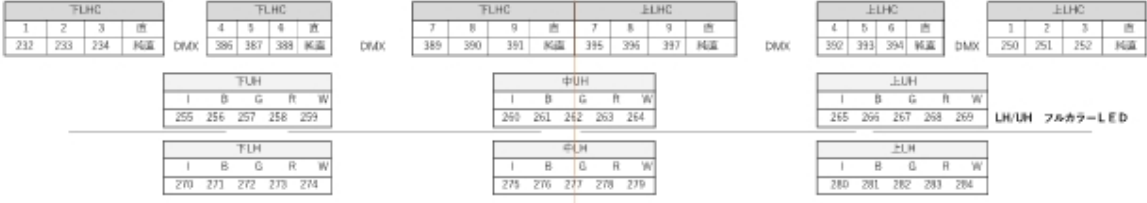
- カムロック10回路
- C型60A × 4口
- D型20A(200V) × 6口



上側待込機器電源盤
1φ3w 80KVA

- カムロック10回路
- C型60A × 4口
- D型20A(200V) × 6口

FC:20A C型



調光操作卓

パネーダスナ <Phasnic>

プリセット80チャンネル

サブマスター20チャンネル

DMX512システム

データ記憶: フロッピー (ユモス・ジャッキー)

ムービングライト操作卓

grandMA2 UltraLight

4000パラメーター

6チャンネルDMX出力

舞台群ライン